 FISCALIA <small>GENERAL DE LA NACION</small>	ACTUACIONES DE POLICÍA JUDICIAL EN LA INDAGACIÓN E INVESTIGACIÓN	Código: PJIC-CDT-IN-05
		Versión: 02
	CONVENCIONES DEL DIBUJO TOPOGRAFICO	Vigente desde: 02-01-05
		Página 1 de 9

1. OBJETIVO

Determinar las convenciones a utilizar en la elaboración de planos que permitan la representación gráfica de los EMP y EF encontrados en el lugar de los Hechos.

2. ALCANCE

Aplica al lugar de los hechos, lugares relacionados y a las actividades que desarrolla el personal con funciones de policía judicial asignado para esta labor o quienes por vía de excepción haga sus veces. Inicia con el procedimiento de “**Fijación Topográfica**” y finaliza con la elaboración del plano a escala y entrega del mismo a la policía judicial responsable.

3. FUNDAMENTO TEÓRICO

N. A.

4. DEFINICIONES CONCEPTUALES


N. A.

5. CONDICIONES

En la elaboración de los planos se debe tener en cuenta los siguientes parámetros:

- El grosor de la línea depende de la escala, formato, características del accesorio, inmuebles o vías a dibujar.
- Al dibujar puentes elevados, la línea debe trazarse con un menor grosor que el de la vía o lugar que atraviesa.


Elaboración _____	Revisión	Aprobación
Delegados Interinstitucionales	Comité Operativo	Consejo Seccional de Policía Judicial
Firma	Firma	Firma
Fecha: 2003-09-01	Fecha: 2004-11-29	Fecha

 <p>FISCALIA GENERAL DE LA NACION</p>	ACTUACIONES DE POLICÍA JUDICIAL EN LA INDAGACIÓN E INVESTIGACIÓN	Código: PJIC-CDT-IN-05
		Versión: 02
	CONVENCIONES DEL DIBUJO TOPOGRAFICO	Vigente desde: 02-01-05
		Página 2 de 9

- A las señales horizontales como cebras, línea de carril, lineal de borde, lineal de berma y flechas de circulación se les debe dar un grosor más delgado que el de la vía.
- Las líneas que se trazan para dibujar los separadores, andenes, reductores de velocidad, jardinera y borde de vía deben ser más delgadas que las de las señales horizontales.
- Los muros se deben trazar con doble línea, dándole una intensidad mayor.
- Los muebles deben tener un trazo de intensidad más suave que la del muro.
- Los EMP y EF se dibujan en la misma posición que se encontraron en el lugar de los hechos. Los EMP y EF pequeños como vainillas, cartuchos, proyectiles, etc. se dibujan como un punto.
- Los números de identificación de los EMP y EF se deben registrar dentro de un círculo, al lado del dibujo respectivo en el plano topográfico.
- Este instructivo debe ser aplicado en todos los grupos de Policía Judicial que tengan software autocad.

NOTA: El párrafo del artículo 201 del C.P.P., señala que en los lugares donde no hubiere miembros de Policía Judicial de la Policía Nacional, esta función la realizara la Policía Nacional; por lo anterior cuando en los manuales de Policía Judicial y Cadena de Custodia, se hace referencia “Al servidor de Policía Judicial o quien por vía de excepción haga sus veces” se entiende que se trata de la Policía Nacional.¹

6. DESARROLLO

No	DESCRIPCIÓN DE DETALLE	CONVENCIONES	CONVENCIONES
1	Muro		

¹ Manual de Policía Judicial, página9



FISCALIA
GENERAL DE LA NACION

**ACTUACIONES DE POLICÍA
JUDICIAL EN LA INDAGACIÓN E
INVESTIGACIÓN**

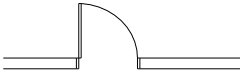
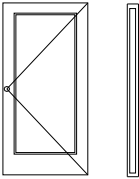
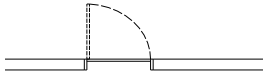
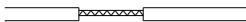



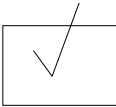

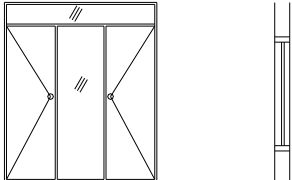
**CONVENCIONES DEL DIBUJO
TOPOGRAFICO**

Código: PJIC-CDT-IN-05

Versión: 02

Vigente desde: 02-01-05

Página 3 de 9

No	DESCRIPCIÓN DE DETALLE	CONVENCIONES	CONVENCIONES
2	Puerta		
3	Puerta cerrada		
4	Puerta cortina metálica		
5	Puerta metálica corrediza		
6	Puerta corrediza		
7	Lámpara		
8	Televisor		
9	Ventana		



FISCALIA
GENERAL DE LA NACIÓN

**ACTUACIONES DE POLICÍA
JUDICIAL EN LA INDAGACIÓN E
INVESTIGACIÓN**

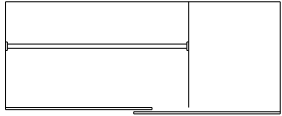


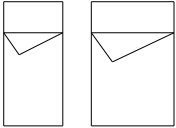
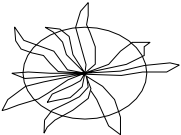
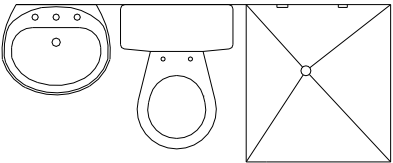
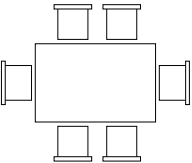
**CONVENCIONES DEL DIBUJO
TOPOGRAFICO**

Código: PJIC-CDT-IN-05

Versión: 02

Vigente desde: 02-01-05

Página 4 de 9

No	DESCRIPCIÓN DE DETALLE	CONVENCIONES	CONVENCIONES
10	Closet		
11	Tocador		
12	Cama		
13	Matera		
14	Baños		
15	Comedor		



FISCALIA
GENERAL DE LA NACION

**ACTUACIONES DE POLICÍA
JUDICIAL EN LA INDAGACIÓN E
INVESTIGACIÓN**

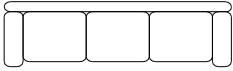

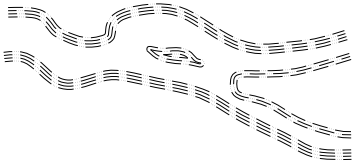

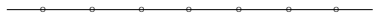


**CONVENCIONES DEL DIBUJO
TOPOGRAFICO**

Código: PJIC-CDT-IN-05

Versión: 02

Vigente desde: 02-01-05

Página 5 de 9

No	DESCRIPCIÓN DE DETALLE	CONVENCIONES	CONVENCIONES
16	Sofá		
17	Silla		
18	Río		
19	Cerca de alambre de púa		
20	Cerca de alambre liso		
21	Poste de transformador		
22	Poste de teléfono		



FISCALIA
GENERAL DE LA NACIÓN

**ACTUACIONES DE POLICÍA
JUDICIAL EN LA INDAGACIÓN E
INVESTIGACIÓN**


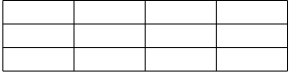
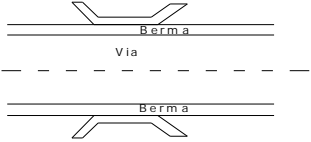
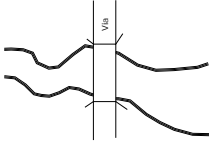



**CONVENCIONES DEL DIBUJO
TOPOGRAFICO**

Código: PJIC-CDT-IN-05

Versión: 02

Vigente desde: 02-01-05

Página 6 de 9

No	DESCRIPCIÓN DE DETALLE	CONVENCIONES	CONVENCIONES
23	Poste de luz		
24	Sumidero		
25	Vía y berma		
26	Puente		
27	Alcantarilla		
28	Árboles		



FISCALIA
GENERAL DE LA NACION

**ACTUACIONES DE POLICÍA
JUDICIAL EN LA INDAGACIÓN E
INVESTIGACIÓN**


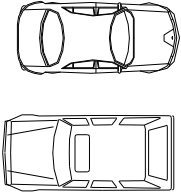
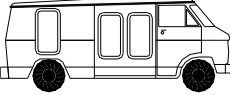
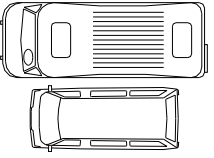
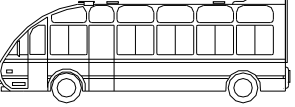
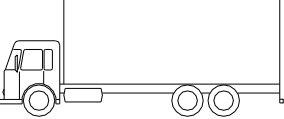
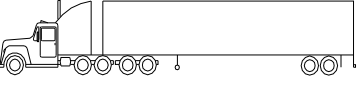

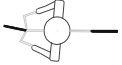



**CONVENCIONES DEL DIBUJO
TOPOGRAFICO**

Código: PJIC-CDT-IN-05

Versión: 02

Vigente desde: 02-01-05

Página 7 de 9

No	DESCRIPCIÓN DE DETALLE	CONVENCIONES	CONVENCIONES
29	Automóvil		
30	Camioneta		
31	Buses		
32	Camiones		
33	Tractomulas		
34	Bicicletas		
35	Motos		



FISCALIA
GENERAL DE LA NACION

**ACTUACIONES DE POLICÍA
JUDICIAL EN LA INDAGACIÓN E
INVESTIGACIÓN**

**CONVENCIONES DEL DIBUJO
TOPOGRAFICO**


Código: PJIC-CDT-IN-05

Versión: 02

Vigente desde: 02-01-05

Página 8 de 9

No	DESCRIPCIÓN DE DETALLE	CONVENCIONES	CONVENCIONES
36	Norte		
37	Cebras		
38	Señal de piso		
39	Señales reglamentarias		
40	Señal preventiva	 <i>SP-04</i>	 <i>SP-03</i>

 FISCALIA <small>GENERAL DE LA NACION</small>	ACTUACIONES DE POLICÍA JUDICIAL EN LA INDAGACIÓN E INVESTIGACIÓN	Código: PJIC-CDT-IN-05
		Versión: 02
	CONVENCIONES DEL DIBUJO TOPOGRAFICO	Vigente desde: 02-01-05
		Página 9 de 9

7. RESPONSABLES

El responsable de la aplicación de este instructivo es el topógrafo, planimetrista o servidor de Policía Judicial asignado.

8. REGISTROS

N. A.

9. ANEXOS

N. A.